Automobilclub ACA Ahaus e.V. im ADAC

ADAC Ortsclub im ADAC Westfalen e.V.

7. INT. ADAC CLASSIC RALLYE AHAUS

Samstag, 13. Mai 2023

Bordbuch 1. Etappe

Sportliche Wertung

LÖSUNG

Wertung für:

ADAC Oldtimer Cup Westfalen-Lippe

ADAC Classic Revival Pokal für Automobile

ADAC Youngtimer Cup Ostwestfalen-Lippe

Classic Car Challenge

www.ac-ahaus.de

Boomers AHAUS BMW, MINI und mehr

Reifen FARWICK Meisterbetrieb

W. Möller Baumaschinen & Nutzfahrzeuge

PRISMA WERBUNG GMBH

tönnemann... einfach anders Coesefeld · Münster · Heiden · Ahaus · Velen

LAGERVERKAUF – BÜROMÖBEL hols-ab.de LAGERVERKAUF BÜROMÖBEL

7. Internationale ADAC Classic Rallye Ahaus
Ideal BK 1 tourensportl.

Start-Nr.

Bitte von links nach rechts eintragen!
Eingebesserte Eintragungen gelten wie ausgelassene Kontrollen.

B4	+	H2	A31	G4	A3	Strafpunkte:
1	2	3	4	5	6	
A3	SK3	E4	Me	Me	SSK4	Strafpunkte:
7	8	9	10	11	12	
SSK4	B9	J4	B9	C6	C6	Strafpunkte:
13	14	15	16	17	18	
St	+	La	+	Me	A4	Strafpunkte:
19	20	21	22	23	24	
E4	A9	He	+	He	G7	Strafpunkte:
25	26	27	28	29	30	
G7	+	A31	A31	A31	He	Strafpunkte:
31	32	33	34	35	36	
SK1	SK1	SK1	C1	Ah	Ah	Strafpunkte:
37	38	39	40	41	42	
						Strafpunkte:
43	44	45	46	47	48	

Summe:

7. ADAC Classic Rallye Ahaus 2023

Etappe: 1 von: ZK Start 1.Etappe
Abschnitt: 1 nach: ZK Metelen

GLP 1 Schlauchprüfung am Start der Etappe: Überqueren Sie den Messschlauch zu ihrer ihnen bekannten Startzeit (siehe Bordkarte 1).

Bitte im Anschluss auf den nächsten Seiten der durch Pfeile, Punkte und Striche vorgegebenen Strecke folgen bis zum Ziel der Etappe!

Die GLP 2 TobitSoftware ist nach der durch Pfeile dargestellten Strecke in der angegebenen Zeit zu durchfahren.

Startzeit: Messung durch Lichtschranke
Zielzeit: Messung durch Lichtschranke

Länge: 0,13 Kilometer **Zeit:** 38 Sekunden

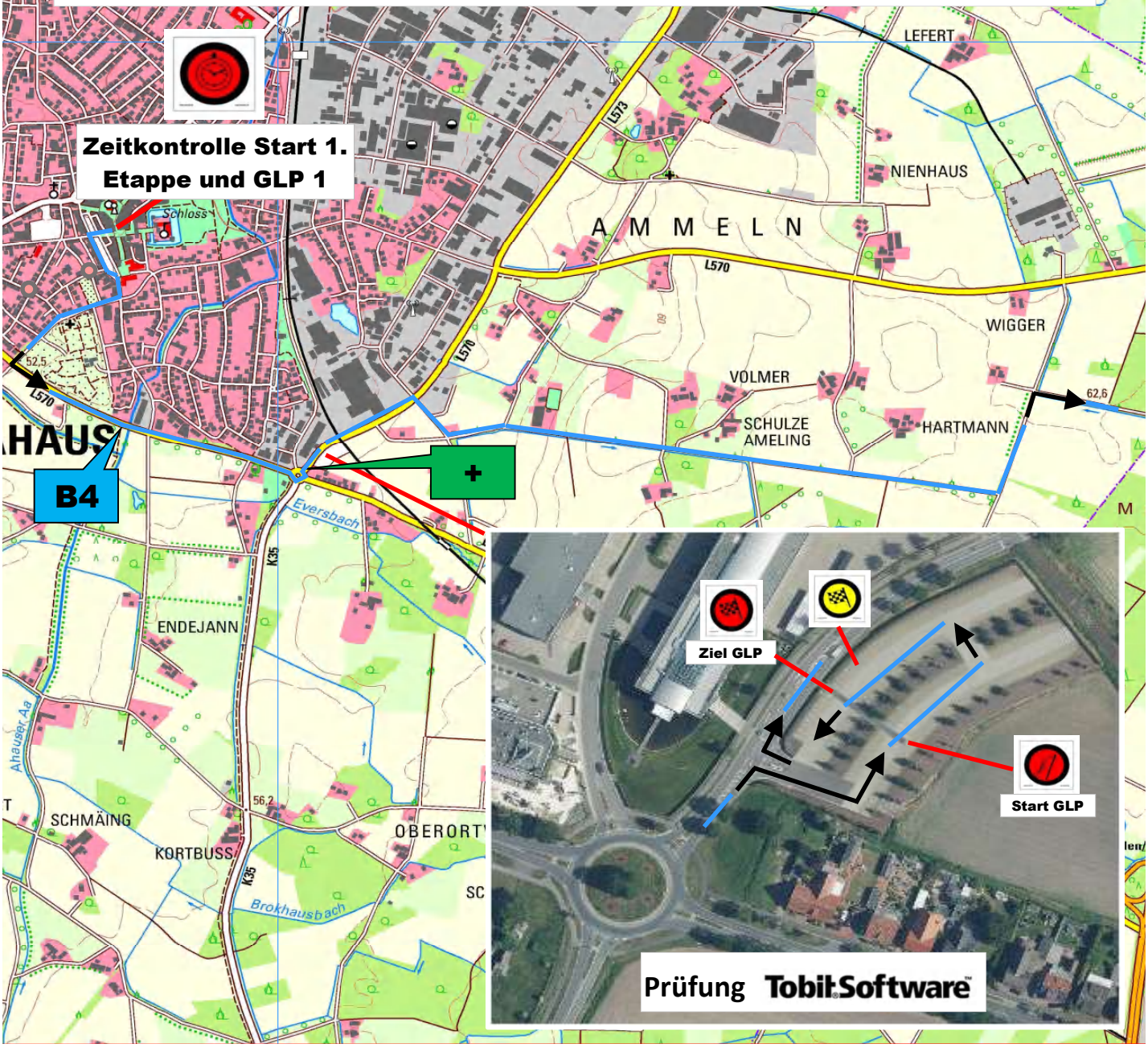

7. ADAC Classic Rallye Ahaus 2023

Etappe: 1 von: ZK Start 1.Etappe

Abschnitt: 1 nach: ZK Metelen

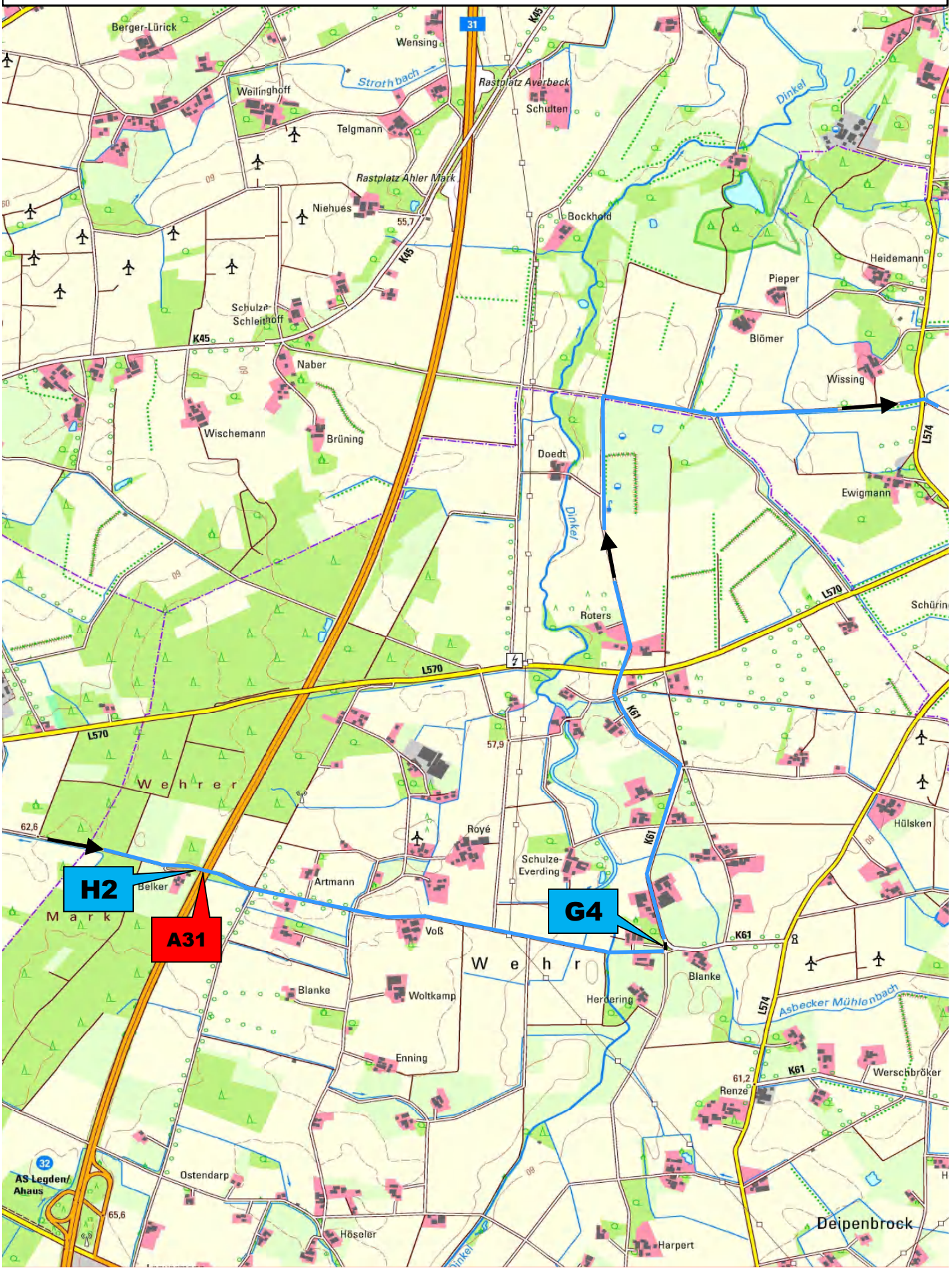

7. ADAC Classic Rallye Ahaus 2023

Etappe: 1 von: ZK Start 1.Etappe

Abschnitt: 1 nach: ZK Metelen

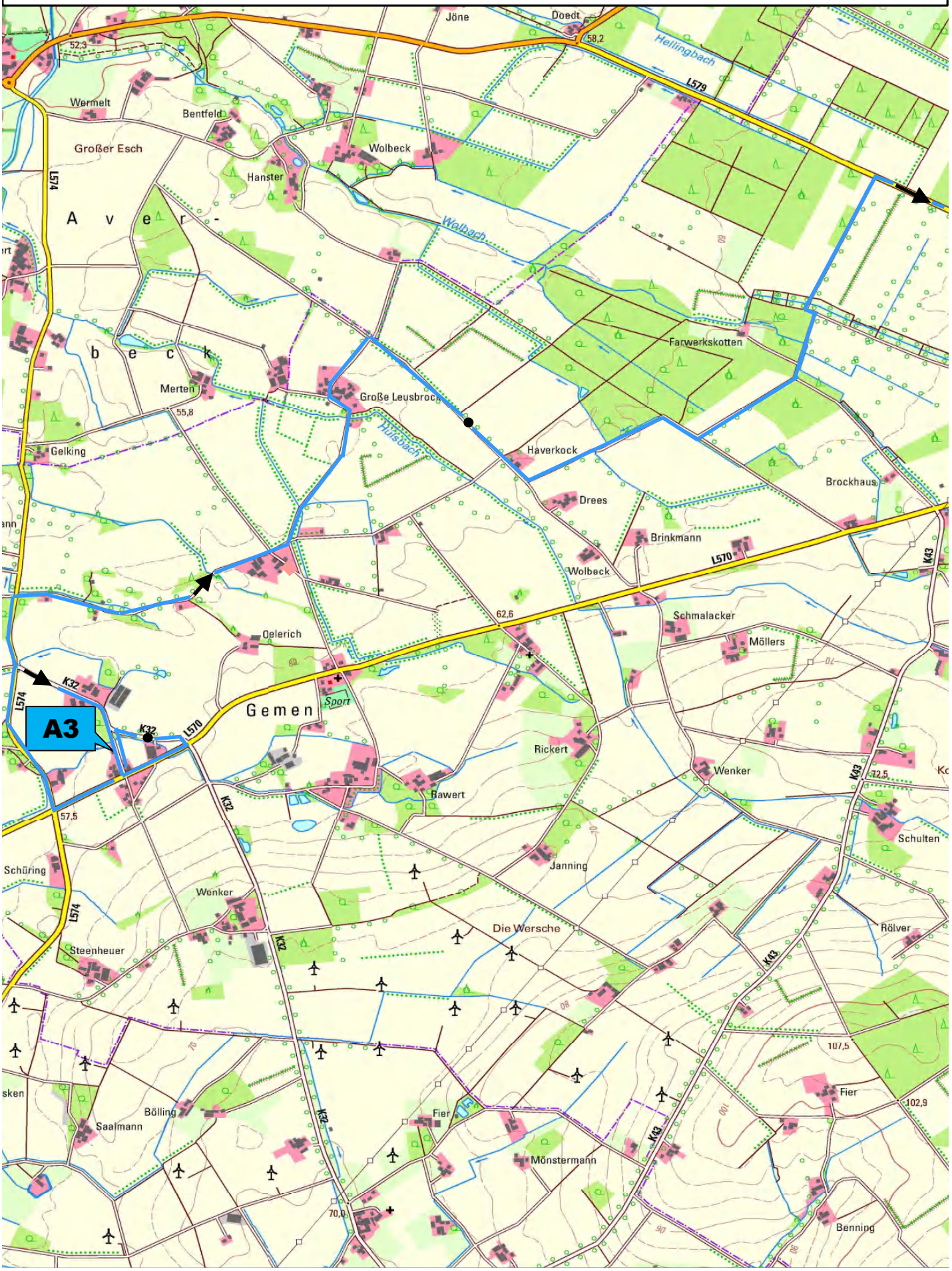

7. ADAC Classic Rallye Ahaus 2023

Etappe: 1 von: ZK Start 1.Etappe

Abschnitt: 1 nach: ZK Metelen

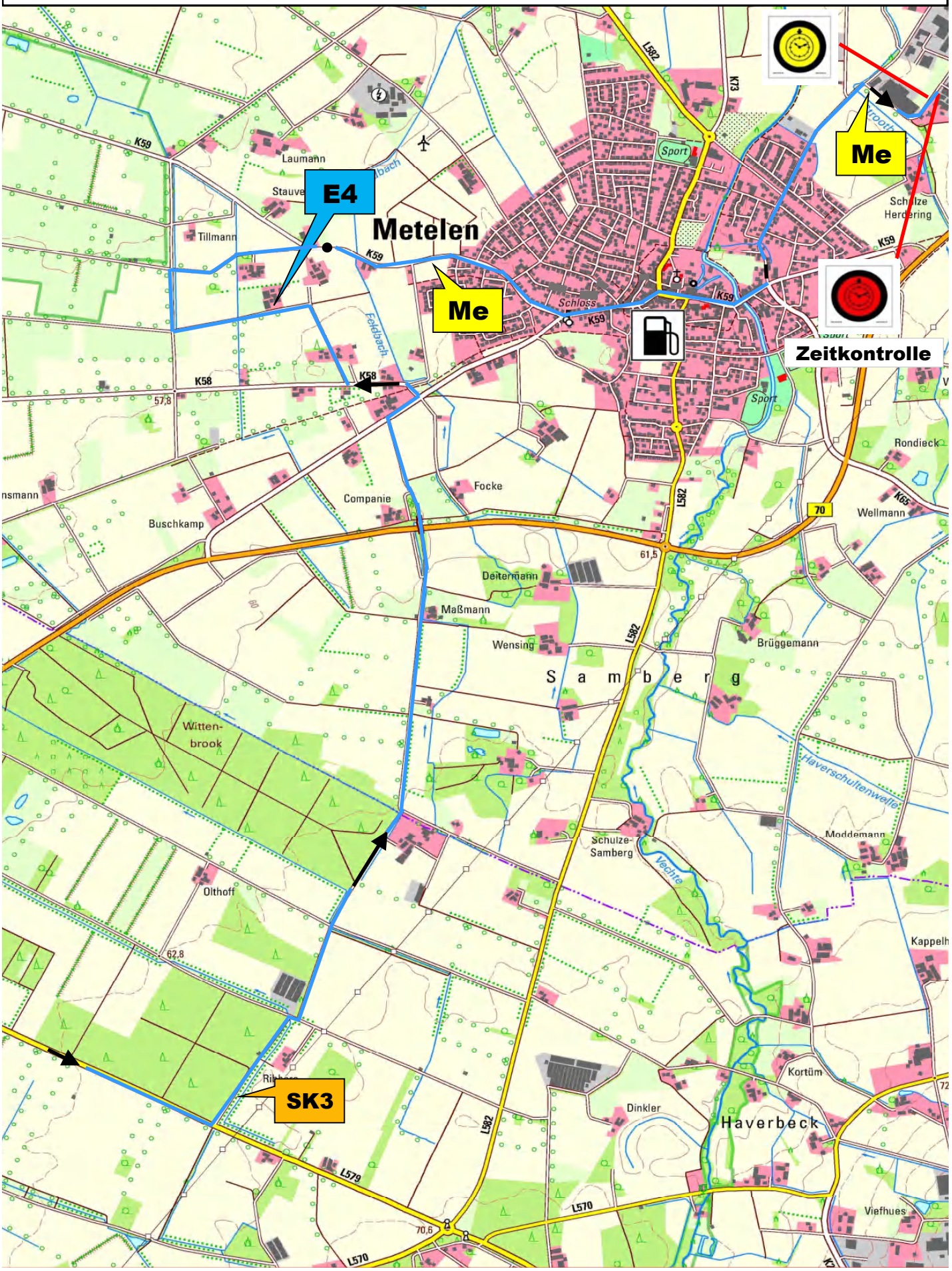

7. ADAC Classic Rallye Ahaus 2023

Etappe: 1 von: ZK Metelen
Abschnitt: 2 nach: ZK Heek IG West

Bitte auf den nächsten Seiten der durch Pfeile, Punkte und Striche vorgegebenen Strecke folgen bis zum Ziel der Etappe!

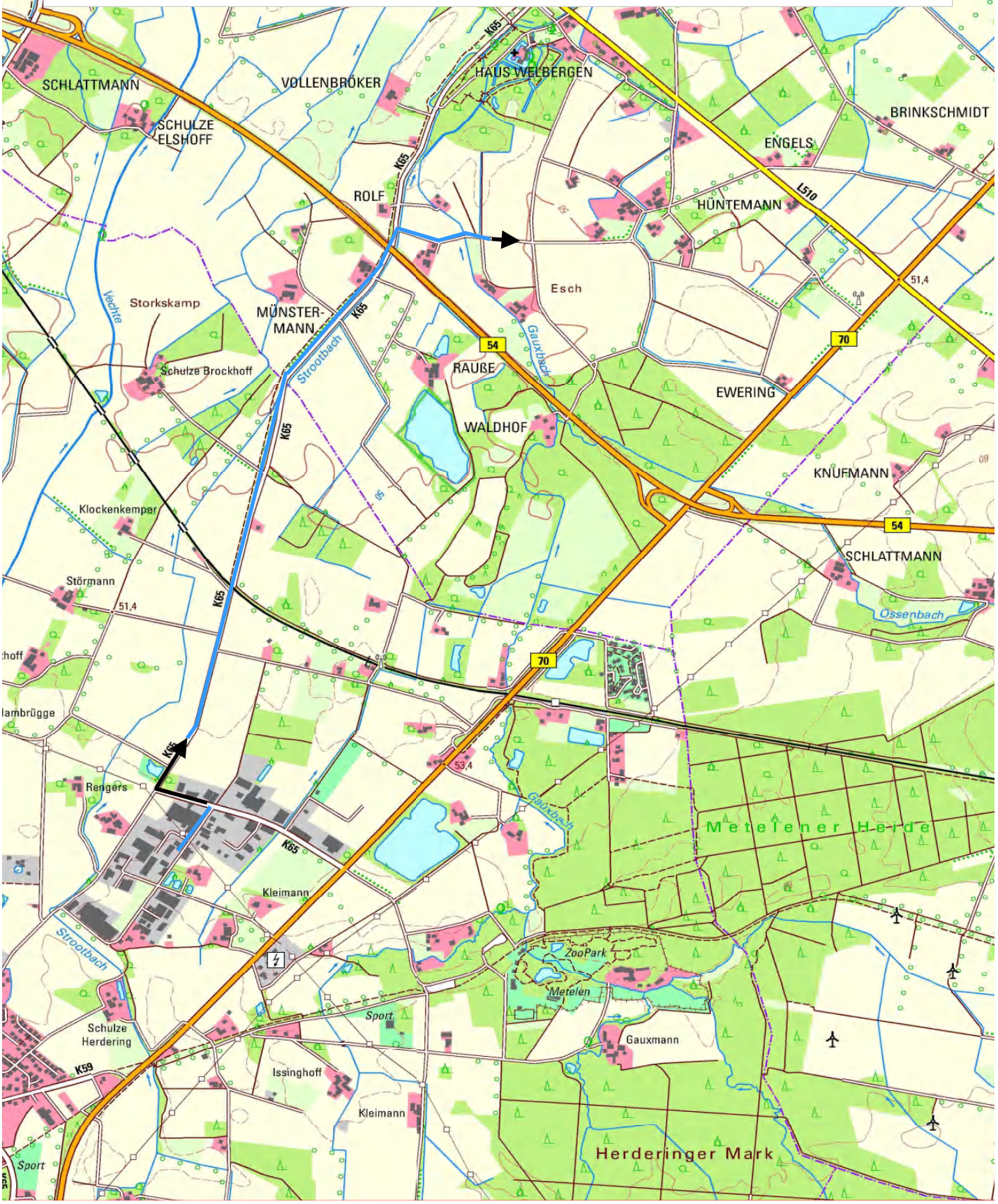

7. ADAC Classic Rallye Ahaus 2023

Etappe: 1 von: ZK Metelen

Abschnitt: 2 nach: ZK Heek IG West

Fahren Sie die Fischgräte nach Karte wie folgt:

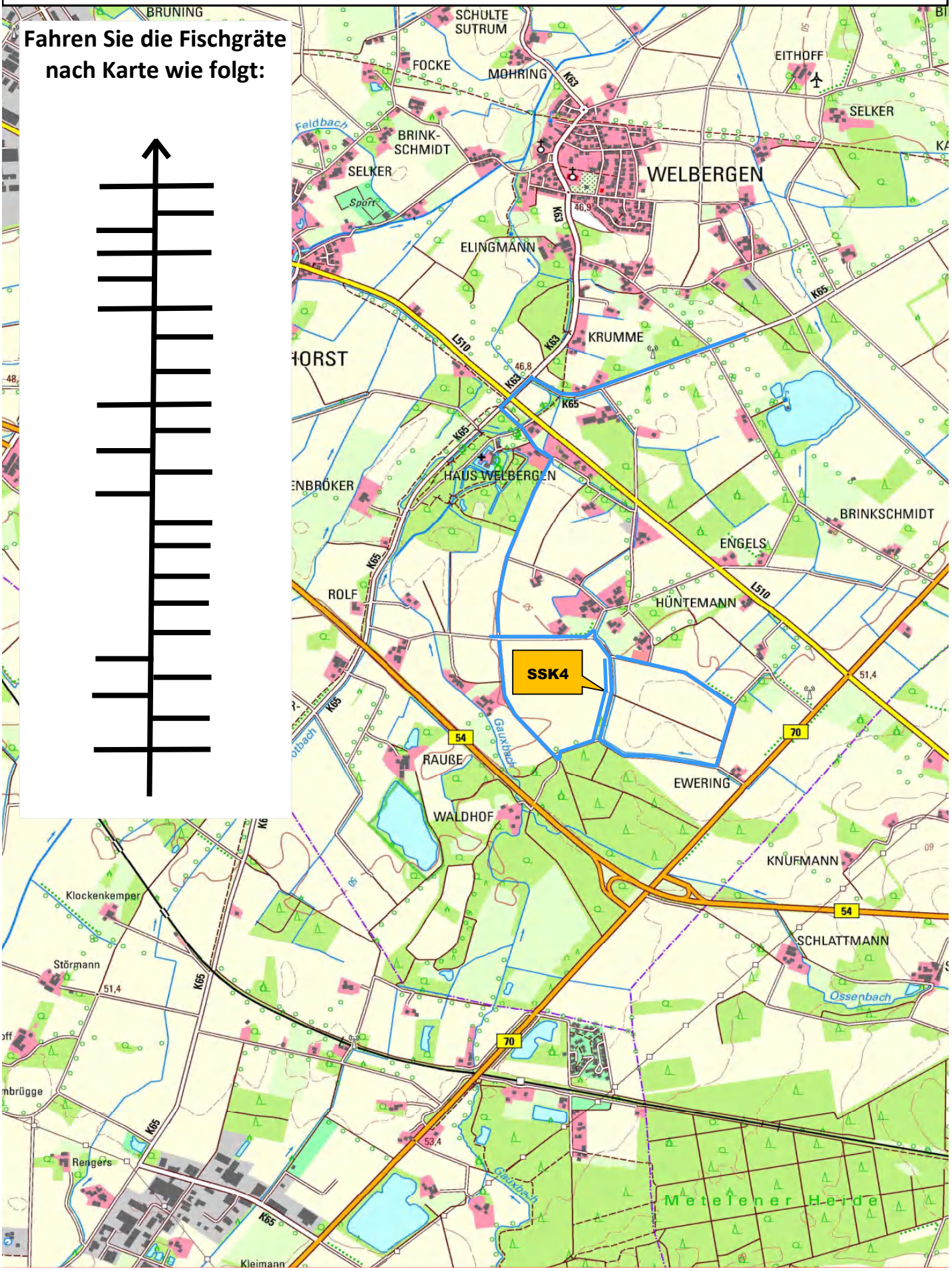

7. ADAC Classic Rallye Ahaus 2023

Etappe: 1 von: ZK Metelen
Abschnitt: 2 nach: ZK Heek IG West

Fahren Sie zuerst von Pfeil "A" nach Pfeil "E" so nah wie möglich die eingezeichnete Grenzlinie an, so das die Fläche zwischen der Strecke und der Grenze so klein wie möglich bleibt. Die Grenzlinie darf dabei berührt, aber nicht überfahren werden.
Anschließend folgen Sie der durch Pfeile, Punkte und Striche vorgegebenen Strecke bis zum Ziel der Etappe!

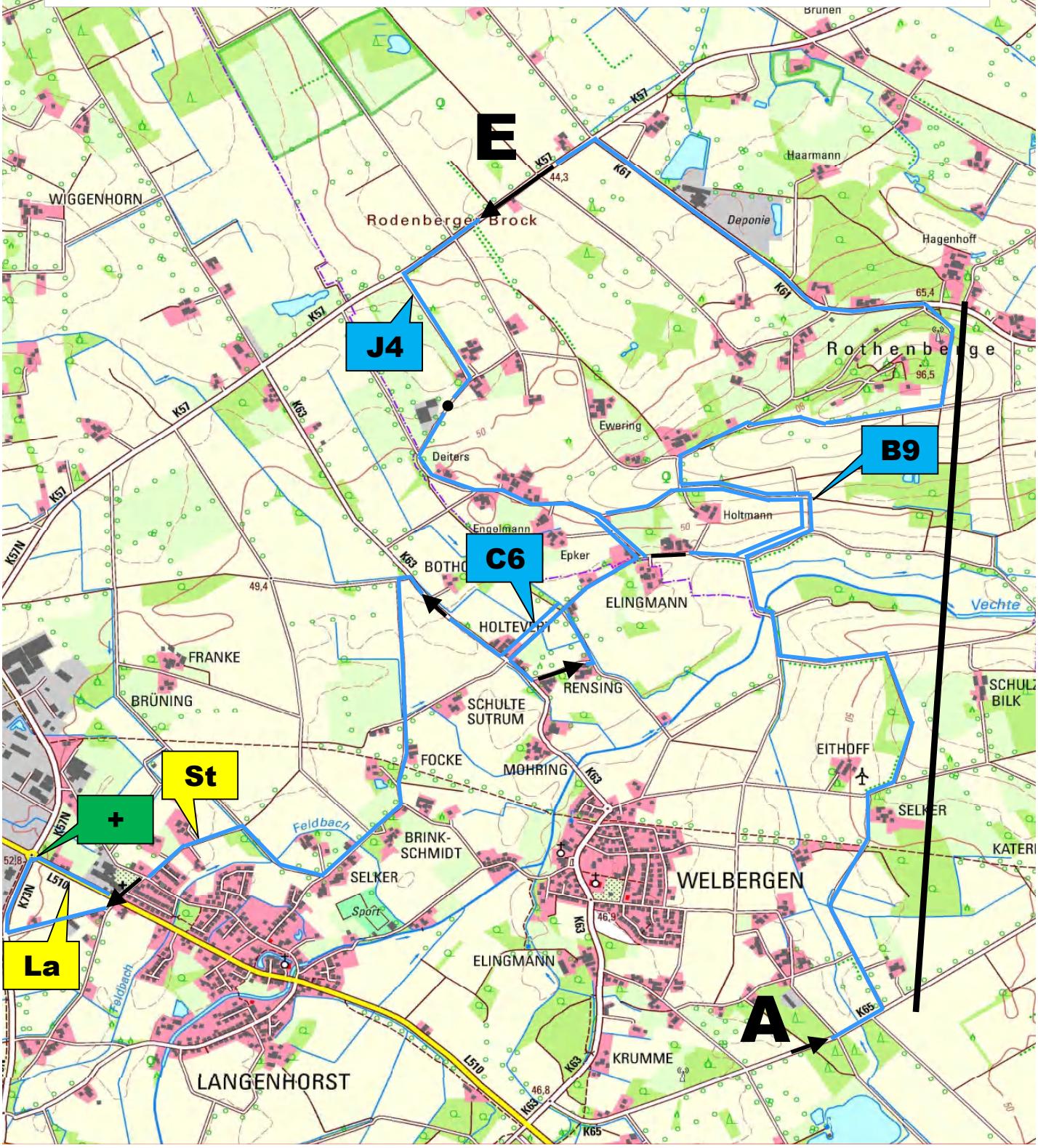

7. ADAC Classic Rallye Ahaus 2023

Etappe: 1 von: ZK Metelen

Abschnitt: 2 nach: ZK Heek IG West

Bitte auf den nächsten Seiten der durch Pfeile, Striche und Punkte vorgegebenen Strecke folgen bis zum Ziel der Etappe!

7. ADAC Classic Rallye Ahaus 2023

Etappe: 1 von: ZK Metelen
Abschnitt: 2 nach: ZK Heek IG West

GLP 3 Metelen:

Erklärung Wertungsprüfung 30 / 60: Fahren Sie zur Ihnen frei wählbaren vollen oder halben Minute durch die Lichtschranke. Vor dem gelben Schild können Sie die laufende Zeit einsehen und Zeit abwarten. Zwischen dem gelben und roten Schild darf nicht angehalten werden.

7. ADAC Classic Rallye Ahaus 2023

Etappe: 1 von: ZK Metelen

Abschnitt: 2 nach: ZK Heek IG West

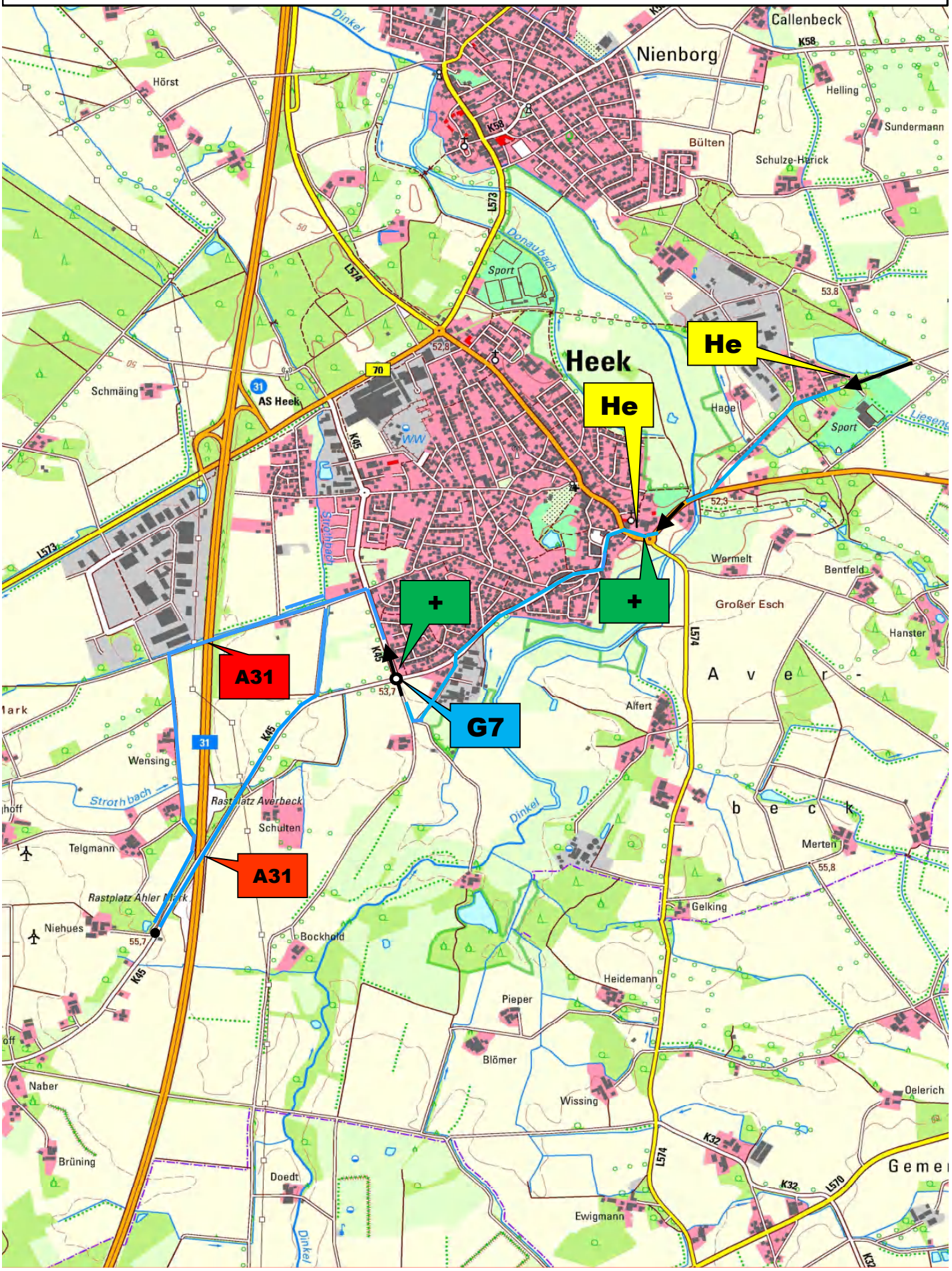

7. ADAC Classic Rallye Ahaus 2023

Etappe: 1 von: ZK Metelen
Abschnitt: 2 nach: ZK Heek IG West

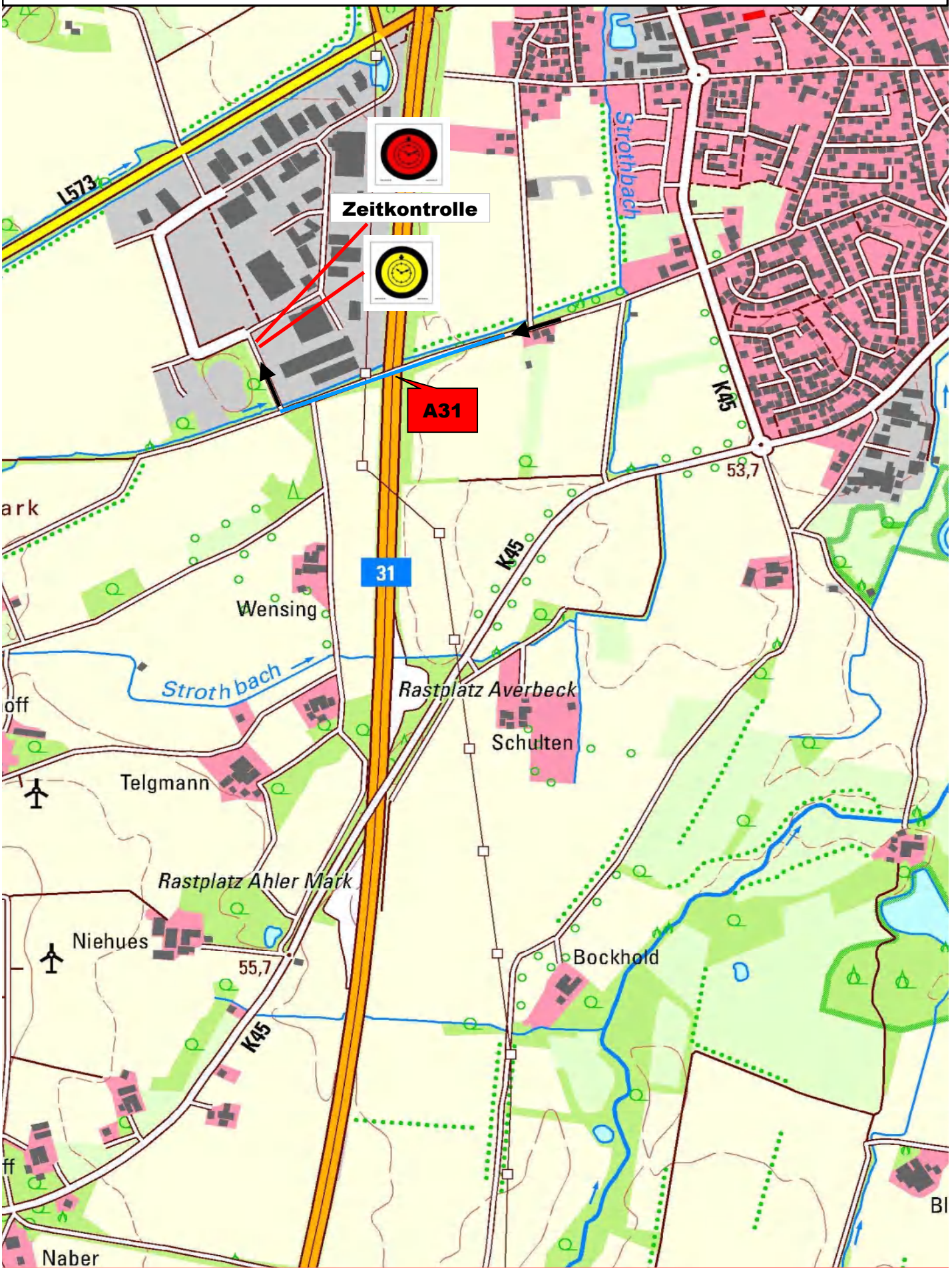

GLP 4 Heek IG West: Die Prüfung ist nach der durch Pfeile dargestellten Strecke in der angegebenen Zeit zu durchfahren.

Startzeit: **zur vollen Minute**
Zielzeit: **Messung durch Lichtschranke**

Länge: **1,30 Kilometer**
Zeit: **185 Sekunden**

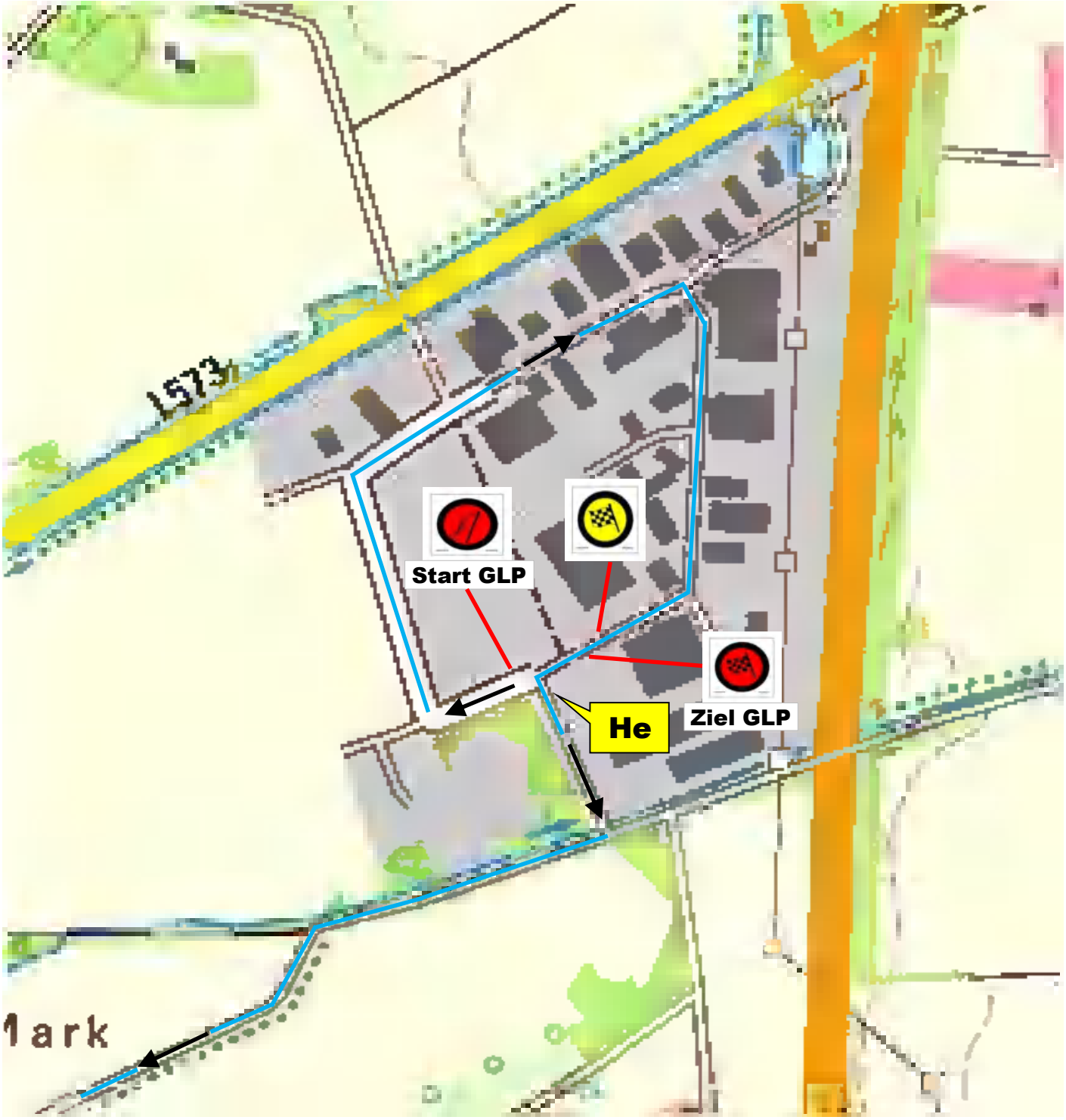
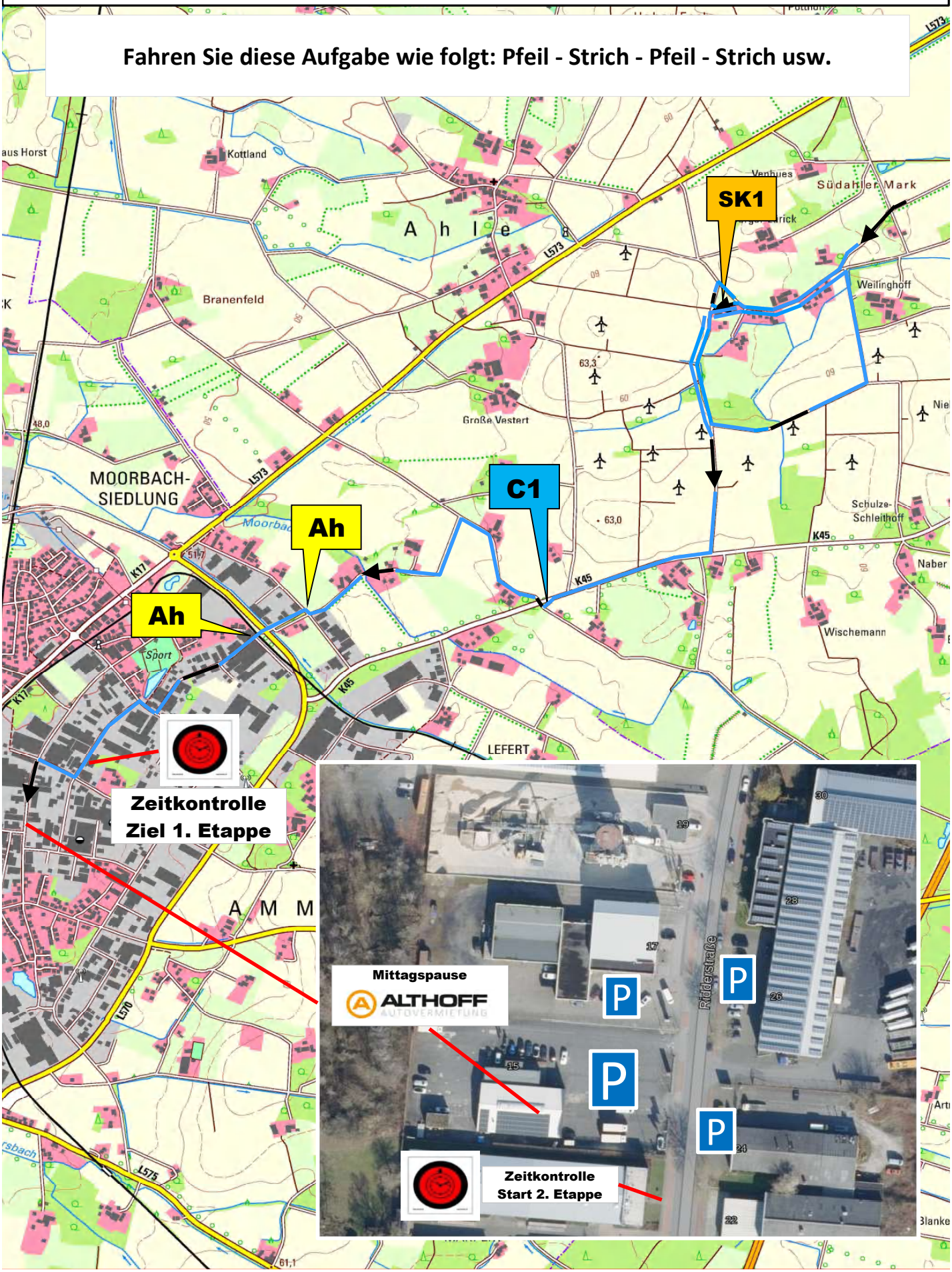
Fahren Sie diese Aufgabe wie folgt: Pfeil - Strich - Pfeil - Strich usw.